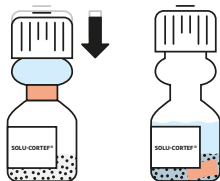


ACT-O-VIAL[®] instructies

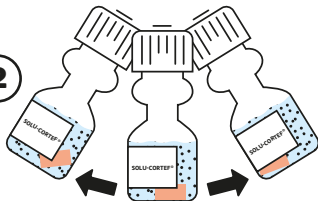
1



Plastic dop indrukken


Stop wordt doorgedrukt, vloeistof valt in het onderste gedeelte

2



Zwenken tot volledige oplossing

3



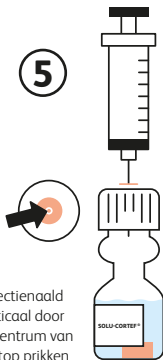
Plastic schijfje verwijderen

4



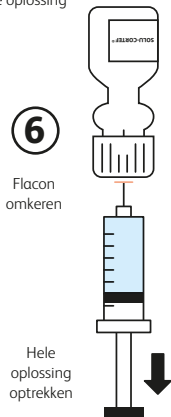
Stop ontsmetten

5



Injectienaald verticaal door het centrum van de stop prikken

6



Flacon omkeren

Hele oplossing optrekken

Deze instructiekaart wordt u aangeboden door Pfizer

Medische vragen over

Pfizer geneesmiddelen

Pfizer Medische Informatie

0800 – 633 46 36

Bijwerking melden

Pfizer Drug Safety

010 – 406 42 90

info@pfizer.nl

Overige vragen

010 – 406 42 00

info@pfizer.nl

www.pfizer.nl



Samen werken aan een gezondere wereld